



000036

15 DE JULIO DE 2021

OFICIO No. IXC-0608/2021

**RIVELINO BARRALES MORALES**  
**COORDINACIÓN GENERAL DE PLANEACIÓN, SEGUIMIENTO Y EVALUACIÓN**  
**DE LA SECRETARIA DE BIENESTAR**  
**PRESENTE**


Con fundamento en lo dispuesto en el artículo 115 de la Constitución Política de los Estados Unidos Mexicanos; artículo 78 de la Ley Orgánica Municipal, y para dar cumplimiento a los Lineamientos para informar sobre los recursos federales transferidos a las entidades federativas, municipios y demarcaciones territoriales del Distrito Federal, y de operación de los recursos del Ramo General 33, publicados el 25 de abril de 2013 en el Diario Oficial de la Federación; solicito de la manera más atenta, sean revisados y en su caso validados los **folios de las obras** de los Fondos de Aportaciones FISMDF y FORTAMUNDF, que se registraron en los **Módulos Ejercicio del Gasto, Destino del Gasto e Indicadores**, a través del Sistema de Recursos Federales Transferidos (SRFT) del Portal del Módulo de Seguridad de Soluciones de Negocio (MSSN) de la Secretaría de Hacienda y Crédito Público (SHCP), correspondiente al **2do. Informe Trimestral del ejercicio 2021**.


Anexo al presente en formato impreso, el listado de folios registrados en los módulos de Ejercicio del Gasto (plantilla) Destino del Gasto (listado) y formato de Indicadores.

Sin más por el momento, le envío un cordial saludo y me reitero a sus órdenes.

ATENTAMENTE  
"SUFRAGIO EFECTIVO, NO REELECCIÓN"




  
C. SALVADOR CASTAÑEDA LUNA  
PRESIDENTE MUNICIPAL DE IXCAQUIXTLA, PUEBLA



Entidad	Municipio	82	2021	1	2	33	1	4	5	1	1	0	0	Aprobado	Modificado	Recaudado	Devenido	Ejercido	Pagado	Contratos	Proyectos	Observaciones	
21		82	2021	1	2	33	1	4	5	1	1	0	0	613	1548427.1	1336148.73	1066339.39	1066339.39	1066339.39	1066339.39			mantenimiento a redes de agua potable y drenaje, obras de ampliación de energía eléctrica
		2		2										614	4410485.46	6200330.26	3681198.28	3681198.28	3681198.28	3681198.28			pequeñas obras de mantenimiento de alumbrado, bacheo
		2		2										332	275716.7	273966.7	273966.7	273966.7	273966.7	273966.7			Servicios de diseño, arquitectura, ingeniería y actividades relacionadas impacto ambiental
		2		2										615	1164304.39	1161521.1	348459.63	348459.63	348459.63	348459.63			camino seca cosechas
		2		2										622	303994.35	1769582.05	1631.84	1631.84	1631.84	1631.84			rehabilitación de canchas públicas deportivas y construcción de parques
		2		2										441	301000	0	0	0	0	0			suministro y colocación tiracos y calentadores
21		82	2021	1	2	33	1	5	1	1	1	0	0	311	2467561.42	1186321.62	1186321.62	1186321.62	1186321.62			pagos de Energía eléctrica a CFE	
		2		2										911	82740	64122	64122	64122	64122	64122			Pago a COMAGUA
		2		2										622	3211425.58	4512012.89	1151005.49	1151005.49	1151005.49	1151005.49			rehabilitación de canchas públicas deportivas y rehabilitación de presidencia municipal

000087





**MUNICIPIO DE IXCAQUIXTLA**  
**FORMATO BASE PARA LA VALIDACION EN EL SISTEMA DE RECURSOS FEDERALES TRANSFERIDOS (SRFT)**  
**SEGUNDO TRIMESTRE 2021**

FAIS MUNICIPAL Y DE LAS DEMARCACIONES TERRITORIALES DEL DISTRITO FEDERAL (FISM)															
FOLIO SISTEMA SHCP	No. MIDS	No. DE OBRA	NOMBRE DE OBRA O ACCIÓN	LOCALIDAD	APROBADO	TOTAL FISM + FAFEF	MODIFICADO	COMPROMETIDO	DEVENGADO	EJERCIDO	PAGADO	AVANCE FÍSICO	AVANCE FINANCIERO	CANTIDAD / UNIDAD DE MEDIDA	OBSERVACIONES
PUE210201924546	49456	2021.20.02	PAGO POR ELABORACIÓN Y TRAMITE DE MANIFESTACIÓN DE IMPACTO AMBIENTAL MODALIDAD REGIONAL RELACIONADOS A OBRA PÚBLICA 2021 EN EL MUNICIPIO DE IXCAQUIXTLA, PUEBLA.	SAN JUAN IXCAQUIXTLA	\$275,717.00		\$273,966.70	\$273,966.70	\$273,966.70	\$273,966.70	\$273,966.70	100.00	100.00	1.00/OTRO	OBRA TERMINADA Y OPERANDO
	52976	2021.20.04	AMPLIACIÓN DE RED DE ENERGÍA ELÉCTRICA EN CALLE 02 DE ABRIL Y CALLE 16 DE SEPTIEMBRE EN LA LOCALIDAD DE ALTA LUZ 4 RAYAS, EN EL MUNICIPIO DE IXCAQUIXTLA, PUEBLA	ALTA LUZ CUATRO RAYAS	\$354,628.41		\$354,628.41	\$354,628.41	\$354,628.41	\$354,628.41	\$354,628.41	100.00	100.00	3.00/OTRO	OBRA TERMINADA Y OPERANDO se hace mención que esta no emigro al SRFT aunque si se capturo en la MIDS
	53016	2021.20.06	CONSTRUCCION DE ADOQUINAMIENTO DE LA CALLE 5 PONIENTE EN LA LOCALIDAD DE CUATRO RAYAS, PERTENECIENTE AL MUNICIPIO DE IXCAQUIXTLA, PUEBLA.	ALTA LUZ CUATRO RAYAS	\$1,476,534.26		\$1,567,309.41	\$1,567,309.41	\$1,567,309.41	\$1,567,309.41	\$1,567,309.41	100.00	100.00	1,448.85/M2	OBRA TERMINADA Y OPERANDO se hace mención que esta no emigro al SRFT aunque si se capturo en la MIDS
	53193	2021.20.08	CONSTRUCCION DE ADOQUINAMIENTO DE LA CALLE 20 DE NOVIEMBRE, EN LA LOCALIDAD DE SAN JUAN NEPOMUCENO, MUNICIPIO DE IXCAQUIXTLA, PUEBLA	SAN JUAN NEPOMUCENO	\$872,805.20		\$945,806.10	\$945,806.10	\$945,806.10	\$945,806.10	\$945,806.10	100.00	100.00	922.11/M2	OBRA TERMINADA Y OPERANDO se hace mención que esta no emigro al SRFT aunque si se capturo en la MIDS
PUE210201926138	53340	2021.20.10	AMPLIACIÓN DE RED DE ENERGÍA ELÉCTRICA EN CALLE 10 NORTE Y CALLE DE LA 4 ORIENTE, EN LA LOCALIDAD DE SAN JUAN IXCAQUIXTLA, EN EL MUNICIPIO DE IXCAQUIXTLA, PUEBLA	SAN JUAN IXCAQUIXTLA	\$271,170.27		\$269,809.34	\$269,809.34	\$0.00	\$0.00	\$0.00	100.00	0.00	5.00/PZA	OBRA EN PROCESO FINANCIERO
PUE210201926150	53364	2021.20.12	CONSTRUCCION DE ADOQUINAMIENTO DE LA AVENIDA 5 DE MAYO Y DIAGONAL DE LA 5 DE MAYO, DE LA CALLE 9 SUR A CARRETERA 455 CUAIPAXTLA-ACATLAN, PERTENECIENTE AL MUNICIPIO DE IXCAQUIXTLA, PUEBLA.	SAN JUAN IXCAQUIXTLA	\$1,521,702.11		\$1,517,799.96	\$1,517,799.96	\$616,107.28	\$616,107.28	\$616,107.28	60.00	40.59	1,015.07/M2	OBRA EN PROCESO
	59884		REHABILITACIÓN DE CAMINO SACCA COSECHAS, EN LA LOCALIDAD DE SAN JUAN IXCAQUIXTLA, DEL MUNICIPIO DE IXCAQUIXTLA, PUEBLA.	SAN JUAN IXCAQUIXTLA	\$787,443.95		\$1,161,532.10	\$348,459.63	\$348,459.63	\$348,459.63	\$348,459.63	60.00	30.00	12,253.99/M2	OBRA EN PROCESO se hace mención que esta no emigro al SRFT aunque si se capturo en la MIDS
	60226	2021.20.16	REHABILITACIÓN DE CALLES A BASE DE REVESTIMIENTO, EN LA LOCALIDAD DE LA SOLEDAD, MUNICIPIO DE IXCAQUIXTLA, PUEBLA	LA SOLEDAD	\$787,443.95		\$787,443.95	\$787,443.95	\$234,479.86	\$234,479.86	\$234,479.86	100.00	29.80	14,067.00/M2	OBRA EN PROCESO FINANCIERO se hace mención que esta no emigro al SRFT aunque si se capturo en la MIDS
PUE210201928021	59862	2021.20.18	MANTENIMIENTO DE SISTEMA DE AGUA POTABLE EN LA LOCALIDAD DE SAN JUAN IXCAQUIXTLA, MUNICIPIO DE IXCAQUIXTLA, PUEBLA.	SAN JUAN IXCAQUIXTLA	\$926,654.21		\$711,710.98	\$711,710.98	\$711,710.98	\$711,710.98	\$711,710.98	100.00	100.00	1,360.10/ML	OBRA TERMINADA Y OPERANDO
PUE210201926094	53267	2021.20.20	MANTENIMIENTO DE ALUMBRADO PÚBLICO 2021, EN EL MUNICIPIO DE IXCAQUIXTLA, PUEBLA.	SAN JUAN IXCAQUIXTLA	\$529,979.20		\$529,979.20	\$529,979.20	\$298,817.97	\$298,817.97	\$298,817.97	90.22	56.38	203.00/PZA	OBRA EN PROCESO
<b>FORTAMUN</b>															
FOLIO SISTEMA SHCP	No. MIDS	NO. DE OBRA	NOMBRE DE OBRA O ACCIÓN	LOCALIDAD	APROBADO	NO APLICA	MODIFICADO	COMPROMETIDO	DEVENGADO	EJERCIDO	PAGADO	AVANCE FÍSICO	AVANCE FINANCIERO	CANTIDAD / UNIDAD DE MEDIDA	OBSERVACIONES
PUE210201938829		2021.30.05	REMODELACIÓN DE PRESIDENCIA MUNICIPAL (2DA ETAPA), DEL MUNICIPIO DE IXCAQUIXTLA, PUE.	SAN JUAN IXCAQUIXTLA	\$2,586,838.58		\$2,586,838.58	\$2,586,838.58	\$1,150,275.98	\$1,126,962.72	\$1,126,962.72	70.00	43.56	341.02/M2	OBRA EN PROCESO

**SECRETARÍA DE BIENESTAR**  
 Coordinación General de  
 Atención, Seguimiento y  
 Evaluación  
 Asistente  
**15 JUL 2021**  
 \$787,443.95

000083

MUNICIPIO DE  
 FORMATO BASE PARA LA VALIDACION EN EL SISTEMA DE RECURSOS FEDERALES TRANSFERIDOS (SRFT)  
 INDICADORES (AVANCE ) 2021

FONDO DE APORTACIONES PARA EL FORTALECIMIENTO DE LOS MUNICIPIOS (FORTAMUN)

Porcentaje de recursos FORTAMUN recibidos por municipios y demarcaciones territoriales de la Ciudad de México

Método de Cálculo	Periodo	PLANEADO			ALCANZADA			Justificación de Variaciones
		Meta Planeada	Numerador	Denominador	Meta Alcanzada	Numerador	Denominador	
(Recursos transferidos del FORTAMUN al municipio o demarcación territorial de la Ciudad de México/ Monto anual aprobado del FORTAMUN en el municipio o demarcación territorial de la Ciudad de México ) * 100	1er. Trimestre	16.67	960287.84	5761727	16.67	960287.84	5761727	MINISTRACION COMPLETA
	2do. Trimestre	41.67	2400719.6	5761727	41.67	2400719.6	5761727	META COMPLETADA
	3er. Trimestre	66.67	3841151.36	5761727				
	4to. Trimestre	100.00	5761727	5761727				

Índice de Aplicación Prioritaria de Recursos

Método de Cálculo	Periodo	PLANEADO			ALCANZADA			Justificación de Variaciones
		Meta Planeada	Numerador	Denominador	Meta Alcanzada	Numerador	Denominador	
((Gasto ejercido en Obligaciones Financieras + Gasto ejercido en Pago por Derechos de Agua + Gasto ejercido en Seguridad Pública + Gasto ejercido en Inversión) / (Gasto total ejercido del FORTAMUN DF)) * 100	4to. Trimestre	100.00	5761727	5761727				

Índice en el Ejercicio de Recursos


Método de Cálculo	Periodo	PLANEADO			ALCANZADA			Justificación de Variaciones
		Meta Planeada	Numerador	Denominador	Meta Alcanzada	Numerador	Denominador	
(Gasto ejercido del FORTAMUN DF por el municipio o demarcación territorial / Monto anual aprobado del FORTAMUN DF al municipio o demarcación territorial) * 100	1er. Trimestre	10.36	597183.2	5761727	10.36	597183.2	5761727	el desfase en la contratación de obras y servicios
	2do. Trimestre	41.67	2400719.6	5761727	41.26	2377406.34	5761727	DIFERENCIA A CAUSA DE NO PODERSE AJUSTAR EN LOS PAGOS DADO QUE SIEMPRE HAY DIFERENCIAS
	3er. Trimestre	66.67	3841151.36	5761727				
	4to. Trimestre	100.00	5761727	5761727				

Índice de Dependencia Financiera

Método de Cálculo	Periodo	PLANEADO			ALCANZADA			Justificación de Variaciones
		Meta Planeada	Numerador	Denominador	Meta Alcanzada	Numerador	Denominador	
(Recursos ministrados del FORTAMUN DF al municipio o demarcación territorial / Ingresos propios registrados por el municipio o demarcación territorial del Distrito Federal)	2do. Trimestre	2.90	2400719.6	828453.5	2.90	2400719.6	828453.5	META COMPLETADA
	4to. Trimestre	3.48	5761727	1656907				

Tasa de variación del ingreso disponible del municipio o demarcación territorial de la Ciudad de México

Método de Cálculo	Periodo	PLANEADO			ALCANZADA			Justificación de Variaciones
		Meta Planeada	Numerador	Denominador	Meta Alcanzada	Numerador	Denominador	
(Ingreso disponible municipal o demarcación territorial de la Ciudad de México en el año t / Ingreso disponible municipal o de la demarcación territorial de la Ciudad de México del año t-1) * 100	4to Trimestre	-13.34	13,941,433.00	16,086,937.89				



**MUNICIPIO DE  
FORMATO BASE PARA LA VALIDACION EN EL SISTEMA DE RECURSOS FEDERALES TRANSFERIDOS (SRFT)  
INDICADORES 2021**

**FAIS MUNICIPAL Y DE LAS DEMARCACIONES TERRITORIALES DEL DISTRITO FEDERAL (FISM)**

**Porcentaje de Otros Proyectos registrados en la MIDS**


Método de Cálculo	Periodo	PLANEADO			ALCANZADA			Justificación de Variaciones
		Meta Planeada	Numerador	Denominador	Meta Alcanzada	Numerador	Denominador	
(Sumatoria de otros proyectos registrados en la MIDS al trimestre correspondiente/ Sumatorias de proyectos totales registrados en la MIDS al trimestre correspondiente)*100	1er. Trimestre	0.00	0	14	0.00	0	14	no se trasladó nada de la MIDS
	2do. Trimestre	7.14	1	14	7.14	1	14	algunas obras no migraron de la MIDS
	3er. Trimestre	7.14	1	14				
	4to. Trimestre	7.14	1	14				

**Porcentaje de Proyectos de contribución directa registrados en la MIDS**

Método de Cálculo	Periodo	PLANEADO			ALCANZADA			Justificación de Variaciones
		Meta Planeada	Numerador	Denominador	Meta Alcanzada	Numerador	Denominador	
(Sumatoria de proyectos de contribución directa registrados en la MIDS al trimestre correspondiente/ Sumatorias de proyectos totales registrados en la MIDS al trimestre correspondiente)*100	1er. Trimestre	0.00	0	14	0.00	0	14	no se trasladó nada de la MIDS
	2do. Trimestre	21.43	3	14	28.57	4	14	algunas obras no migraron de la MIDS
	3er. Trimestre	28.57	4	14				
	4to. Trimestre	35.71	5	14				

**Porcentaje de proyectos complementarios registrados en la MIDS**

Método de Cálculo	Periodo	PLANEADO			ALCANZADA			Justificación de Variaciones
		Meta Planeada	Numerador	Denominador	Meta Alcanzada	Numerador	Denominador	
(Sumatoria de proyectos complementarios registrados en la MIDS al trimestre correspondiente/ Sumatorias de proyectos totales registrados en la MIDS al trimestre correspondiente)*100	1er. Trimestre	0.00	0	14	0.00	0	14	no se trasladó nada de la MIDS
	2do. Trimestre	28.57	4	14	35.71	5	14	algunas obras no migraron de la MIDS
	3er. Trimestre	35.71	5	14				
	4to. Trimestre	57.14	8	14				

  
**SECRETARÍA DE BIENESTAR**  
 Coordinación General de  
 Gobierno de Puebla  
 Planeación, Seguimiento y  
 Evaluación  
 Asistente

15 JUL 2021

000090

  
**RECIBIDO**  
 FAZ/SB/CGPSE